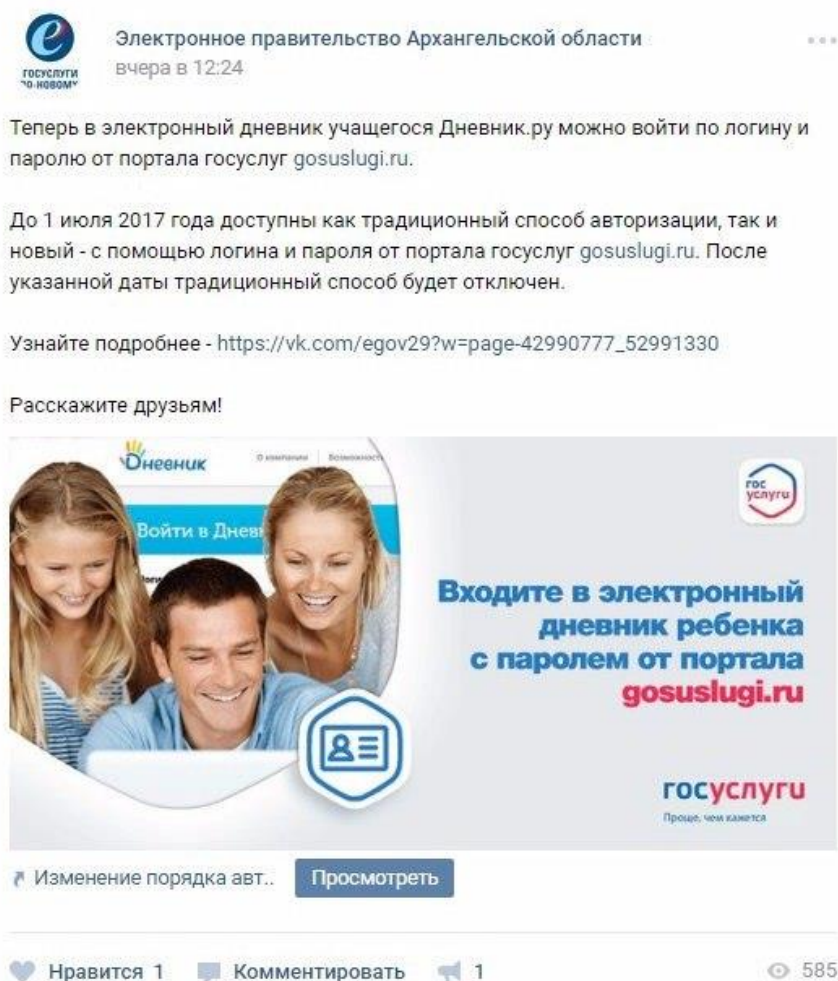




Инструкция по созданию «репоста» в социальной сети «ВКонтакте»

1. Зайдите в группу «Электронное правительство Архангельской области» <https://vk.com/egov29>
2. В записях сообщества найдите новость об авторизации в системе Дневник.ру с паролем от портала госуслуг.



3. Нажмите «Мне нравится»  и «Поделиться»  под новостью.

4. В появившемся окне выберите «Подписчики сообщества», укажите сообщество и нажмите «Поделиться записью», чтобы опубликовать новость в сообществе (группе, публичной странице).

Поделиться Экспортировать



Выберите аудиторию

- Друзья и подписчики
- Подписчики сообщества
- Отправить личным сообщением

Ваш комментарий



Поделиться записью

